

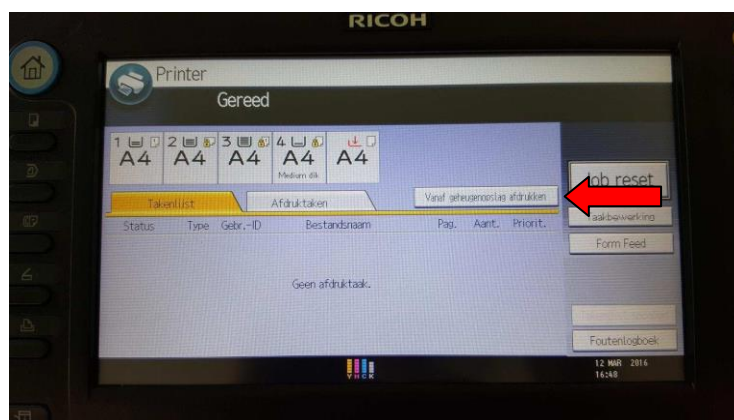


Bestanden afdrucken vanaf een SD-kaart of USB-stick

Plaats de USB geheugenkaart of de USB stick in de daarvoor bestemde poort op het bedieningspaneel en wacht tot het LED lampje gaat branden.



Selecteer hierna in het scherm de printeroptie en kies hierna voor de optie Afdrucken vanaf geheugenopslag.

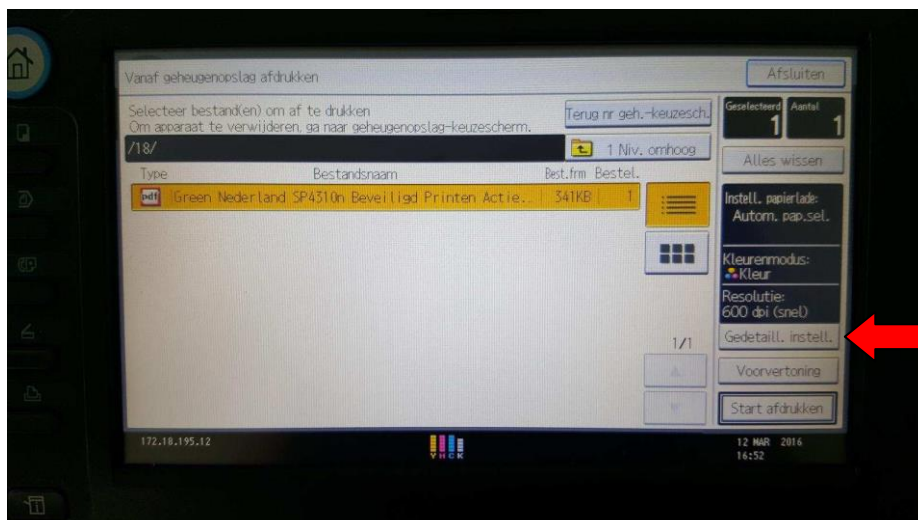




Kies vervolgens voor uw geheugen apparaat



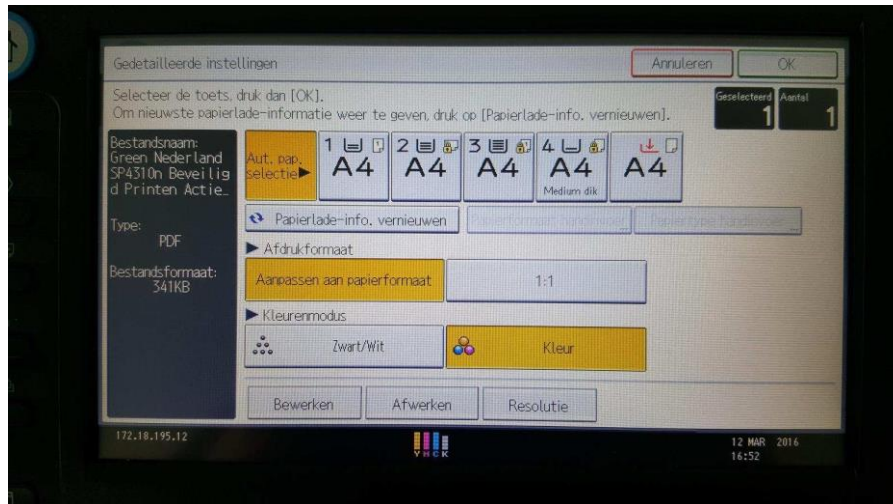
Selecteer vervolgens de documenten die u af wilt drukken.



Eventueel kunt u nog instellingen wijzigen via de optie Gedetailleerde Instellingen.



Hier kunt u de papierlade selecteren , kleur of zwart , de resolutie kunt u instellen en enkelzijdig of dubbelzijdig.



Kies hierna rechtsboven voor OK en dan rechtsonder voor Start afdrukken.
Het aantal kunt u eventueel instellen met de cijfertoetsen.